

# Presentasjon av 4. kvartals regnskap 2022



## Om PKH

Pensjonskassen ble opprettet av Helse Sør- Øst RHF for å forvalte tjenestepensjonsordningen for yrkesaktive medlemmer, pensjonister og fratrådte medlemmer ved helseforetakene i hovedstadsområdet. Helseforetakene eier egenkapitalen i PKH, og de ansatte har representanter i styret gjennom fagforeningene.

Pensjonskassen har ved utgangen av 4. kvartal 2022 totalt 97 538 medlemskap, herav 26 859 yrkesaktive, 12 866 pensjonister og 57 813 fratrådte.

## Hovedtrekk pr. 4. kvartal 2022<sup>1)</sup> – Svake finansmarkeder har preget avkastningen for året 2022, men moderat risikoprofil og ett solid bufferfond gjør at soliditeten fortsatt er sterk

- Resultat før skatt og disponeringer per 31.12.2022: minus 1.9 milliarder kroner
- Forvaltningskapital: 39,7 milliarder kroner
- Avkastning kollektivporteføljen:
  - Verdijustert avkastning 4. kvartal: 1,5 %
  - Verdijustert avkastning per 31.12.2022: -3,6 %
- Avkastning selskapsporteføljen:
  - Verdijustert avkastning 4. kvartal: 1,9 %
  - Verdijustert avkastning per 31.12.2022: -2,8 %
- Solvenskapitaldekning uten bruk av overgangsregler 176 %



1) Urevidert

# Resultat i kollektiv- og selskapsporteføljen – Svake finansmarkeder har påvirket renteresultat

<i>tusen kroner</i>		<b>31.12.2022</b>
Sum netto inntekter fra investeringer i kollektivporteføljen	-	1 295 868
Garantert rente	-	619 367
Renteresultat (A)	-	1 915 235
Frigjort administrasjonsreserve		20 093
Løpende administrasjonstillegg		45 340
Forsikringsrelaterte kostnader	-	68 653
Administrasjonsresultat (B)	-	3 220
Premie til avkastningsresultat - rentegarantipremie		82 721
Resultat mot egenkapital (C)		82 721
Risikoresultat (D)		59 130
<b>Resultat av teknisk regnskap før disponering (kollektivporteføljen<sup>1)</sup>)</b>		
<b>(E) = (A) + (B) + (C) + (D)</b>	-	<b>1 776 605</b>
<b>Resultat av ikke-teknisk regnskap (selskapsporteføljen)</b>	-	<b>75 274</b>
<b>Totalresultat før skatt og disponeringer</b>	-	<b>1 851 878</b>

1) Renteresultat (A) disponeres mot bufferfond og/eller egenkapital. Administrasjonsresultatet (B) og rentegarantipremie (C) disponeres mot egenkapitalen ved årsslutt. Endelig disponering fastsettes av styret 29. mars 2023.

# Balanse 31.12.2022 – vekst på 1,2 milliarder kroner (3,1 prosent)

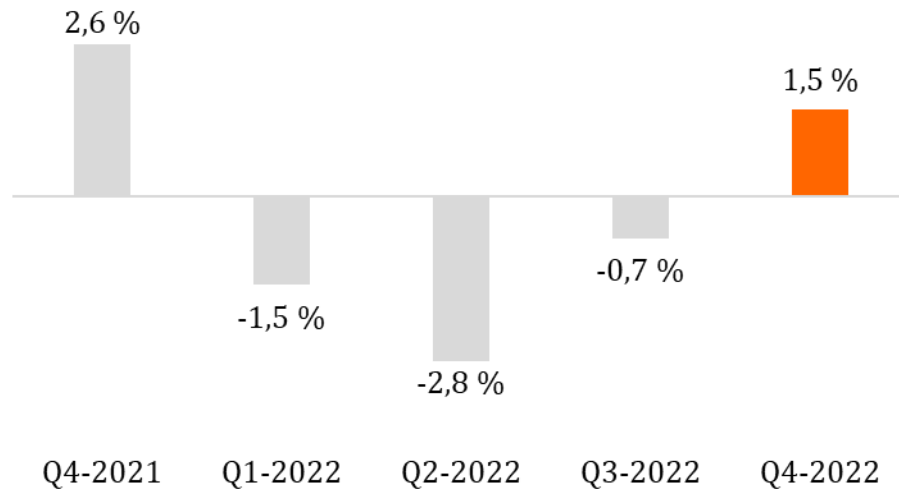
## Balanse (tusen kroner)

EIENDELER (tusen kroner)	31.12.2022	31.12.2021
Sum eiendeler i selskapsporteføljen	2 727 217	2 619 720
Sum investeringer i kollektivporteføljen	36 939 263	35 838 539
<b>Sum eiendeler</b>	<b>39 666 481</b>	<b>38 458 258</b>
<hr/>		
EGENKAPITAL OG FORPLIKTELSER (tusen kroner)		
<b>Sum egenkapital og forpliktelser</b>	<b>39 666 481</b>	<b>38 458 258</b>

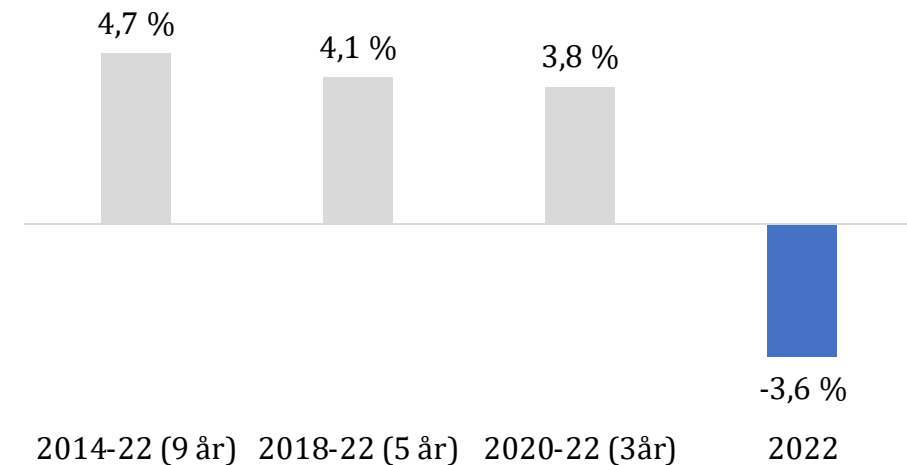


# Kapitalforvaltning 31.12.2022 – Kollektivporteføljen oppnådde 1,5 % avkastning i 4.kvartal 2022, og -3,6 % for året 2022

**Verdijustert avkastning kollektivporteføljen  
- pr kvartal**

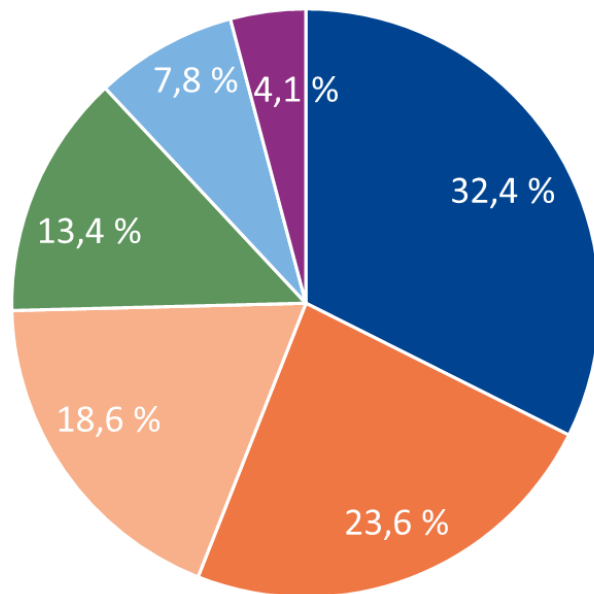


**Verdijustert avkastning kollektivporteføljen  
- Annualisert avkastning**



# Porteføljevekt – Aksjer, eiendom og omløpsobligasjoner til virkelig verdi bidro til negativ avkastning i 2022

Porteføljevekt 31.12.2022



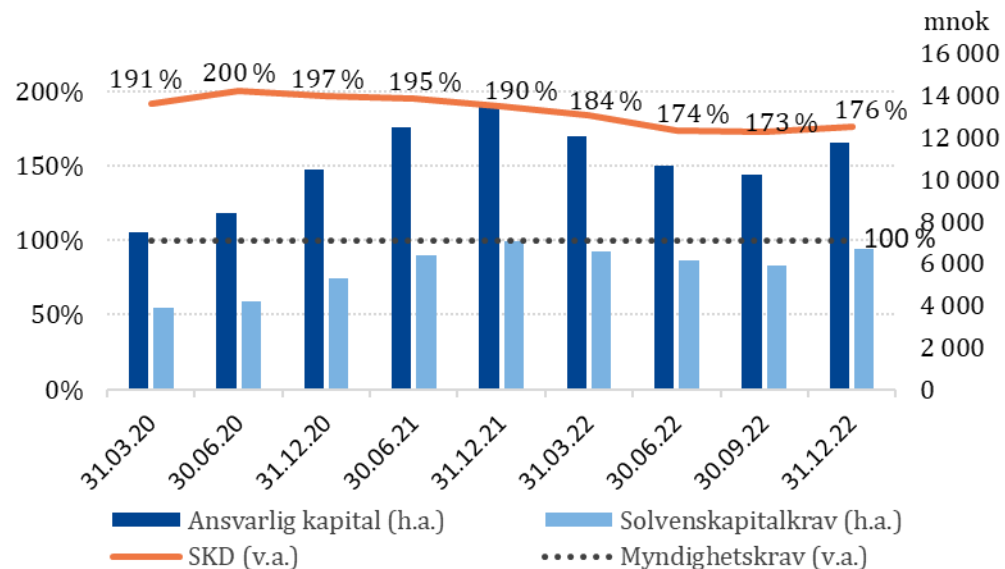
- Omløpsobligasjoner til virkelig verdi
- Obligasjoner til amortisert kost
- Aksjer
- Eiendom
- Alternative investeringer
- Bank/pengemarked

Markedsverdi og pengevektet avkastning pr aktivaklasse

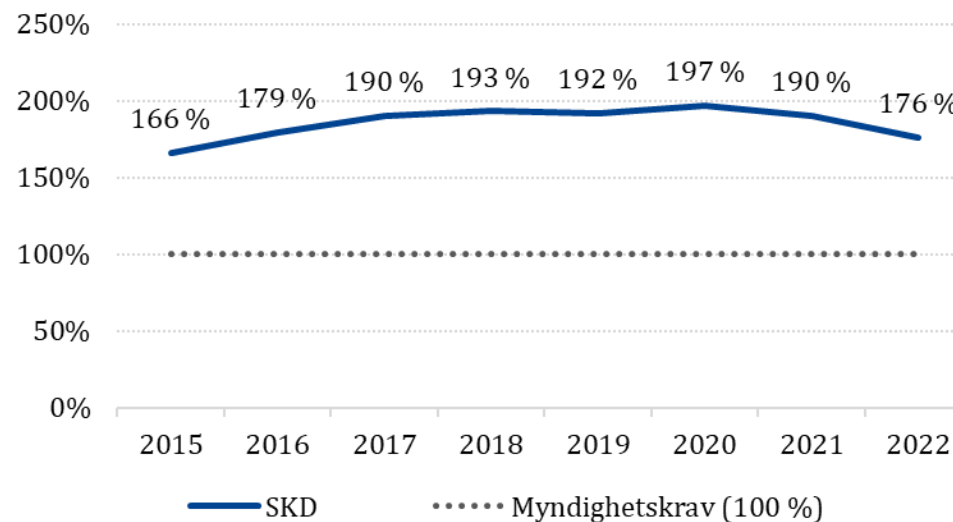
	Mrk. verdi 31.12.22	Portefølje-vekt 31.12.22	Verdijust. avkast. 31.12.22	Mrk. verdi 31.12.21	Portefølje-vekt 31.12.21	Verdijust. avkast. 31.12.21
<i>mnok</i>						
Omløpsobligasjoner til virkelig verdi	11 556	32,4 %	-4,0 %	14 283	39,8 %	0,7 %
Obligasjoner til amortisert kost	8 412	23,6 %	3,4 %	5 727	16,0 %	3,3 %
Aksjer	6 643	18,6 %	-14,0 %	7 540	21,0 %	20,7 %
Eiendom	4 796	13,4 %	-5,2 %	5 441	15,2 %	13,5 %
Alternative investeringer	2 788	7,8 %	8,1 %	1 983	5,5 %	25,0 %
Bank/pengemarked	1 476	4,1 %	1,2 %	892	2,5 %	0,2 %
<b>Totalt</b>	<b>35 670</b>	<b>100,0 %</b>	<b>-3,6 %</b>	<b>35 867</b>	<b>100,0 %</b>	<b>7,1 %</b>

# Soliditet – fortsatt sterk og godt over myndighetskravet

## Solvenskapitaldekning (SKD) – pr kvartal



## Solvenskapitaldekning (SKD) uten bruk av overgangsregler – pr år<sup>1)</sup>



1) Estimerer for perioden 2015-17







Pensjonskassen  
for helseforetakene  
i hovedstadsområdet

Telefon: 22 42 50 00  
Adresse: Karenslyst allé 2, 0278 Oslo  
E-post: pkh@pkh.no  
Webside: www.pkh.no



nær - nøktern - nyttig

Besøk oss på vår hjemmeside [www.pkh.no](http://www.pkh.no) for mer informasjon

