

Presentasjon av 4. kvartals regnskap 2021



nær - nøktern - nyttig

Om PKH

Pensjonskassen ble opprettet av Helse Sør- Øst RHF for å forvalte tjenestepensjonsordningen for yrkesaktive medlemmer, pensjonister og fratrådte medlemmer ved helseforetakene i hovedstadsområdet. Helseforetakene eier egenkapitalen i PKH, og de ansatte har representanter i styret gjennom fagforeningene.

Pensjonskassen har ved utgangen av 4. kvartal 2021 totalt 91 709 medlemskap, herav 26 364 yrkesaktive, 11 828 pensjonister og 53 517 fratrådte.

Hovedtrekk pr. 4. kvartal 2021¹⁾ – PKH leverer god verdistigning og godt kunderesultat

- Resultat før skatt og disponeringer på 1 227 millioner kroner
- Forvaltningskapital 38,5 milliarder kroner
- Avkastning kollektivporteføljen:
 - Verdijustert avkastning 7,9 %
 - Bokført avkastning 6,0 %
- Avkastning Selskapsporteføljen:
 - Verdijustert avkastning 6,3 %
- Solvenskapitaldekning uten bruk av overgangsregler 187 %



1) Urevidert

Resultat i kollektiv- og selskapsporteføljen – solid renteresultat til kundene

<i>tusen kroner</i>	31.12.2021
Sum netto inntekter fra investeringer i kollektivporteføljen	1 677 973
Garantert rente	- 575 193
Renteresultat (A)	1 102 780
Frigjort administrasjonsreserve	17 847
Løpende administrasjonstillegg	42 153
Forsikringsrelaterte kostnader	- 58 515
Administrasjonsresultat (B)	1 485
Premie til avkastningsresultat - rentegarantipremie	74 486
Omdisponering av fjorårets resultat (til tilleggsavsetninger fra EK)	- 87 334
Resultat mot egenkapital (C)	- 12 848
Risikoresultat (D)	- 12 546

Resultat av teknisk regnskap før disponering	
(E) = (A) + (B) + (C) + (D) ¹⁾	1 078 871
Til Risikoutjevningfond fra rente- og risikoresultatet	5 058
Til Tilleggsavsetninger fra renteresultatet	791 117
Til Premiefondet fra renteresultatet	294 059
Fra Egenkapital	- 11 363
Resultat kollektivporteføljen	- 6 305
Resultat selskapsporteføljen	147 335
Totalresultat før skatt og disponeringer	141 030

1) PKH planlegger for denne disponeringen. Styret vedtar endelig årsregnskap 16. mars.

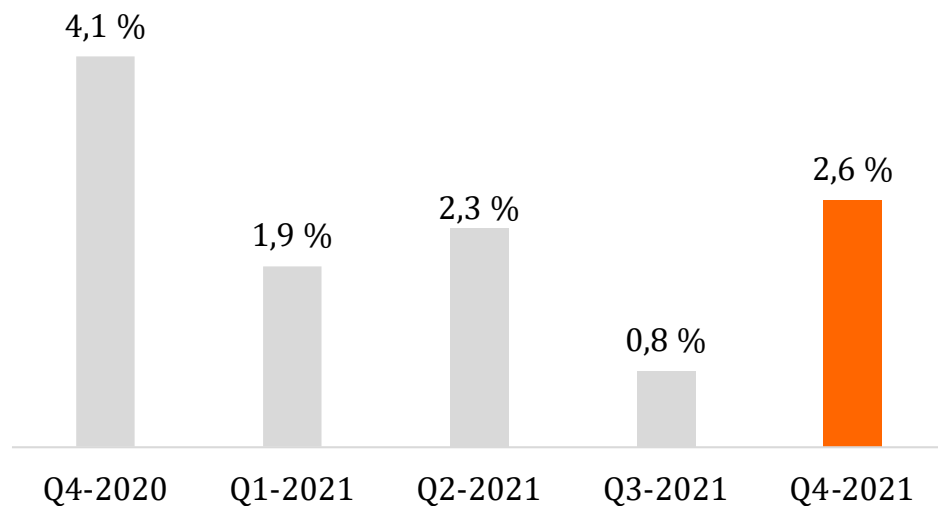
Balanse 31.12.2021 – vekst på 5,4 milliarder kroner (16,2 prosent)

EIENDELER (tusen kroner)	31.12.2021	31.12.2020
Sum investeringer i selskapsporteføljen	2 515 009	2 246 034
Fordringer	61 330	60 713
Sum andre eiendeler	43 381	34 297
Sum eiendeler i selskapsporteføljen	2 619 720	2 341 044
Sum investeringer i kollektivporteføljen	35 838 539	30 754 188
Sum eiendeler	38 458 258	33 095 233
EGENKAPITAL OG FORPLIKTELSER		
Innskutt egenkapital	1 008 106	906 093
Opptjent egenkapital	1 768 329	1 662 754
<i>herav risikoutjevningfond</i>	298 448	293 390
<i>herav annen opptjent egenkapital</i>	1 469 882	1 369 364
Sum forsikringsforpliktelser i livsforsikring	35 441 314	30 182 984
<i>herav premiereserve mv</i>	26 725 305	23 452 572
<i>herav tilleggsavsetninger</i>	2 981 403	1 978 982
<i>herav Kursreguleringsfond</i>	4 699 512	3 845 290
<i>herav premiefond</i>	1 035 094	906 140
Sum andre forpliktelser	240 509	343 401
Sum egenkapital og forpliktelser	38 458 258	33 095 233

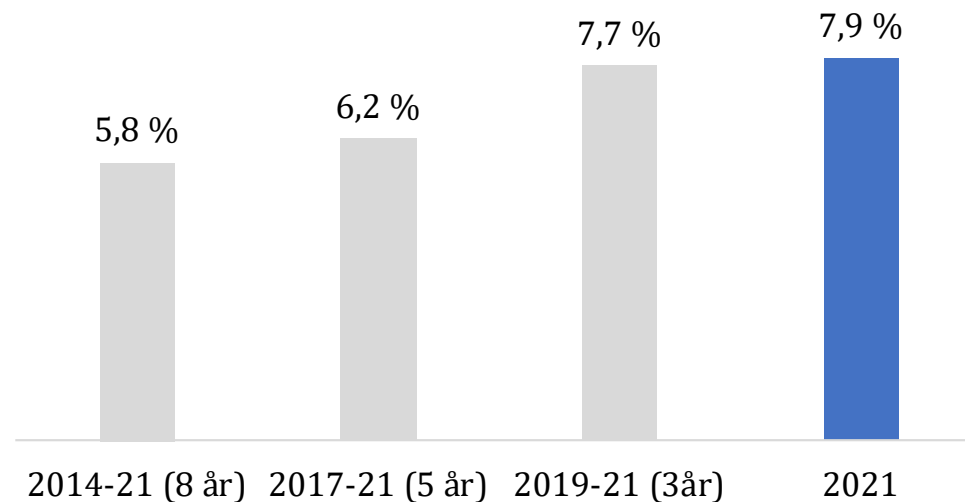


Kapitalforvaltning 31.12.2021 – Kollektivporteføljen har oppnådd 7,9 % verdijustert avkastning i 2021, og 2,6 % i 4. kvartal

**Verdijustert avkastning kollektivporteføljen
- pr kvartal**

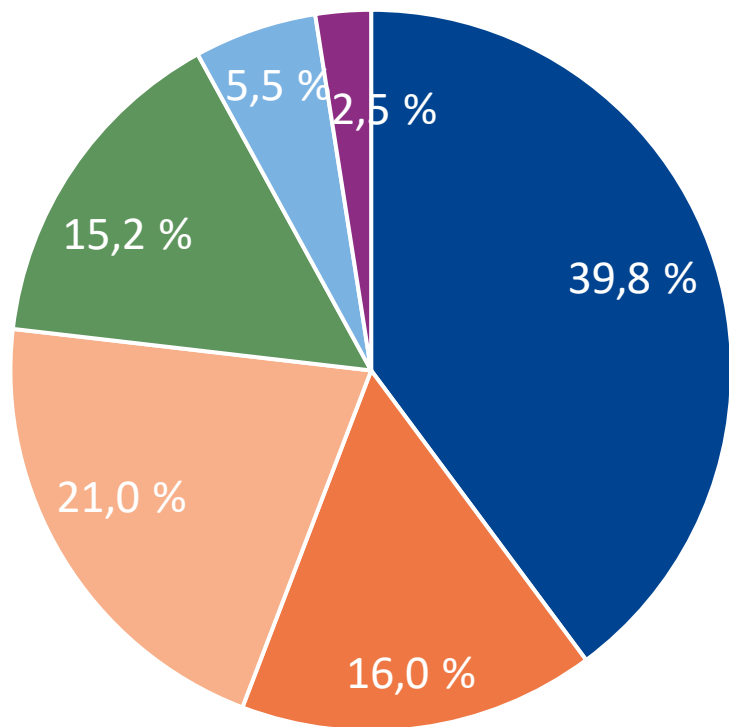


**Verdijustert avkastning kollektivporteføljen
- Annualisert avkastning**



Porteføljevekt – alternative investeringer og aksjer har oppnådd høyest avkastning i 2021

Porteføljevekt 31.12.2021



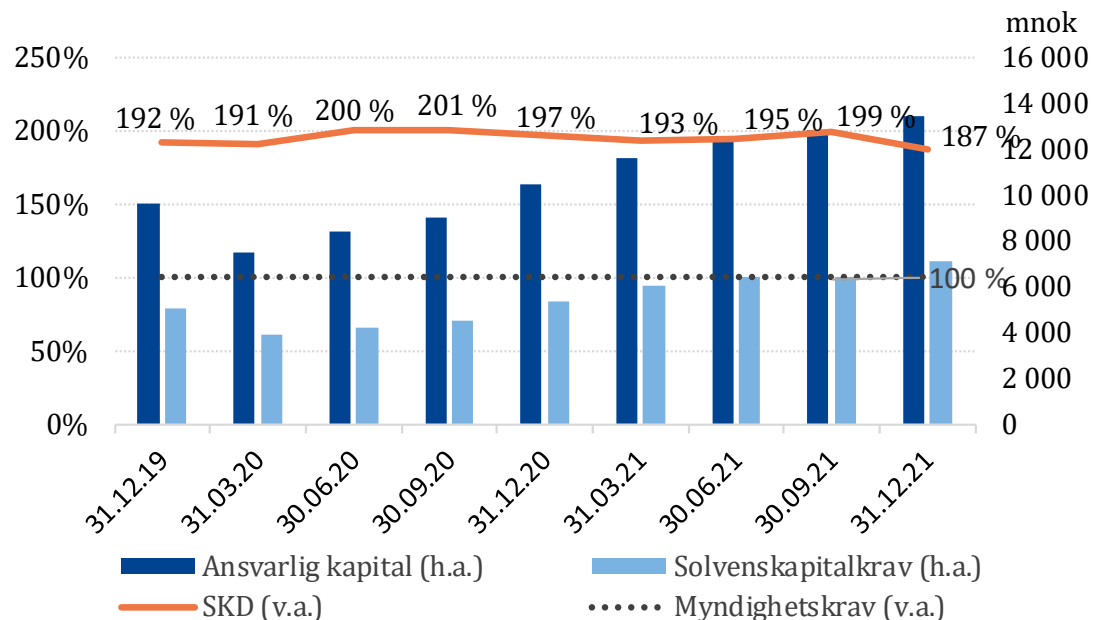
- Obligasjoner omløp
- Aksjer
- Alternative investeringer
- Obligasjoner anlegg
- Eiendom
- Bank/pengemarked

Markedsverdi og pengevektet avkastning pr aktivaklasse

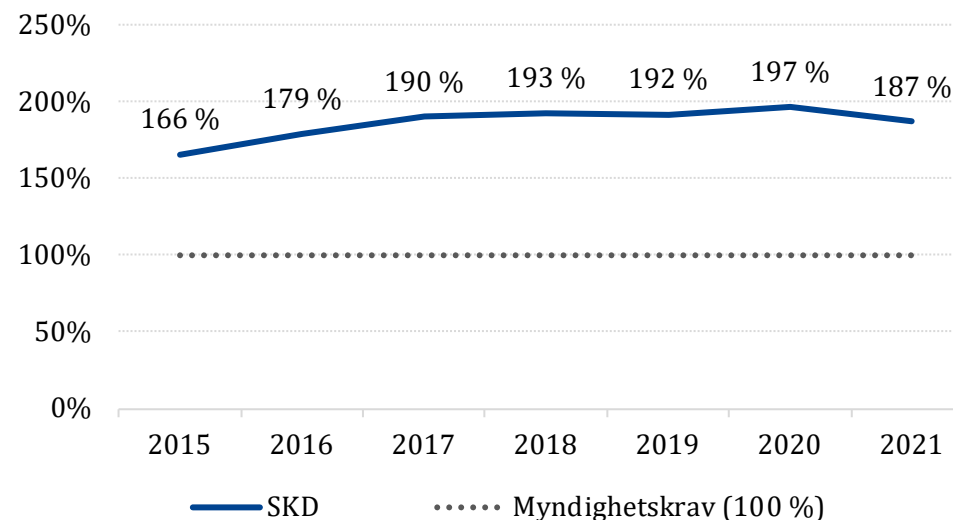
<i>mnok</i>	Mrk. verdi 31.12.21	Portefølje-vekt 31.12.21	Verdijust. avkast. 31.12.21	Mrk. verdi 2020	Portefølje-vekt 2020	Verdijust. avkast. 2020
Obligasjoner omløp	14 283	39,8 %	0,7 %	13 243	42,9 %	4,5 %
Obligasjoner anlegg	5 727	16,0 %	3,3 %	4 905	15,9 %	3,4 %
Aksjer	7 540	21,0 %	20,7 %	7 123	23,1 %	12,6 %
Eiendom	5 441	15,2 %	13,5 %	3 877	12,5 %	13,5 %
Alternative investeringer	1 973	5,5 %	25,0 %	1 306	4,2 %	9,1 %
Bank/pengemarked	890	2,5 %	0,2 %	444	1,4 %	0,6 %
Totalt	35 855	100,0 %	7,9 %	30 899	100,0 %	7,1 %

Soliditet – stabilt og godt over myndighetskravet

Solvenskapitaldekning (SKD) – pr kvartal



Solvenskapitaldekning (SKD) – pr år¹⁾



1) Estimerer for perioden 2015-17



Telefon: 22 42 50 00
Adresse: Karenslyst allé 2, 0278 Oslo
E-post: pkh@pkh.no
Webseite: www.pkh.no



nær - nøktern - nyttig

Besøk oss på vår hjemmeside www.pkh.no for mer informasjon

