

# Presentasjon av 2. kvartals regnskap 2022



## Om PKH

Pensjonskassen ble opprettet av Helse Sør- Øst RHF for å forvalte tjenestepensjonsordningen for yrkesaktive medlemmer, pensjonister og fratrådte medlemmer ved helseforetakene i hovedstadsområdet. Helseforetakene eier egenkapitalen i PKH, og de ansatte har representanter i styret gjennom fagforeningene.

Pensjonskassen har ved utgangen av 2. kvartal 2022 totalt 94 301 medlemskap, herav 27 113 yrkesaktive, 12 396 pensjonister og 54 792 fratrådte.

# Hovedtrekk pr. 2. kvartal 2022<sup>1)</sup>

- Resultat før skatt på -26 millioner kroner for første halvår
- Forvaltningskapital 38,9 milliarder kroner
- Avkastning kollektivporteføljen:
  - Verdijustert avkastning 2. kvartal: -2,8 %
  - Verdijustert avkastning første halvår: -4,3 %
    - Det er i 2. kvartal tatt en betydelig nedskrivning på eiendom
- Avkastning selskapsporteføljen:
  - Verdijustert avkastning 2. kvartal: -2,5 %
  - Verdijustert avkastning første halvår: -3,6 %
- Solvenskapitaldekning uten bruk av overgangsregler 174 %



1) Urevidert

# Resultat i kollektiv- og selskapsporteføljen – preget av urolige finansmarkeder med både svakt aksjemarked og høyere renter

<i>tusen kroner</i>	<b>30.06.2022</b>
Sum netto inntekter fra investeringer i kollektivporteføljen	- 1 538 107
Garantert rente	- 305 273
Endring i bufferfond	1 843 379
<b>Renteresultat (A)</b>	<b>0</b>
Frigjort administrasjonsreserve	9 799
Løpende administrasjonstillegg	22 341
Forsikringsrelaterte kostnader	- 33 141
<b>Administrasjonsresultat (B)</b>	<b>- 1 000</b>
Premie til avkastningsresultat - rentegarantipremie	40 052
<b>Resultat mot egenkapital (C)</b>	<b>40 052</b>
<b>Risikoresultat (D)</b>	<b>29 331</b>
<b>Resultat av teknisk regnskap før disponering</b>	
<b>(E) = (A) + (B) + (C) + (D)</b>	<b>68 383</b>
<b>Resultat kollektivporteføljen</b>	<b>10 750</b>
<b>Resultat selskapsporteføljen</b>	<b>- 36 532</b>
<b>Totalresultat før skatt og disponeringer</b>	<b>- 25 783</b>

# Balanse 30.06.2022 – vekst på 0,4 milliarder kroner

<u>EIENDELER (tusen kroner)</u>	<u>30.06.2022</u>	<u>31.12.2021</u>
Sum investeringer i selskapsporteføljen	2 496 511	2 515 009
Fordringer	660 085	61 330
Sum andre eiendeler	76 777	43 381
Sum eiendeler i selskapsporteføljen	3 233 373	2 619 720
Sum investeringer i kollektivporteføljen	35 672 877	35 838 539
<b>Sum eiendeler</b>	<b>38 906 250</b>	<b>38 458 258</b>

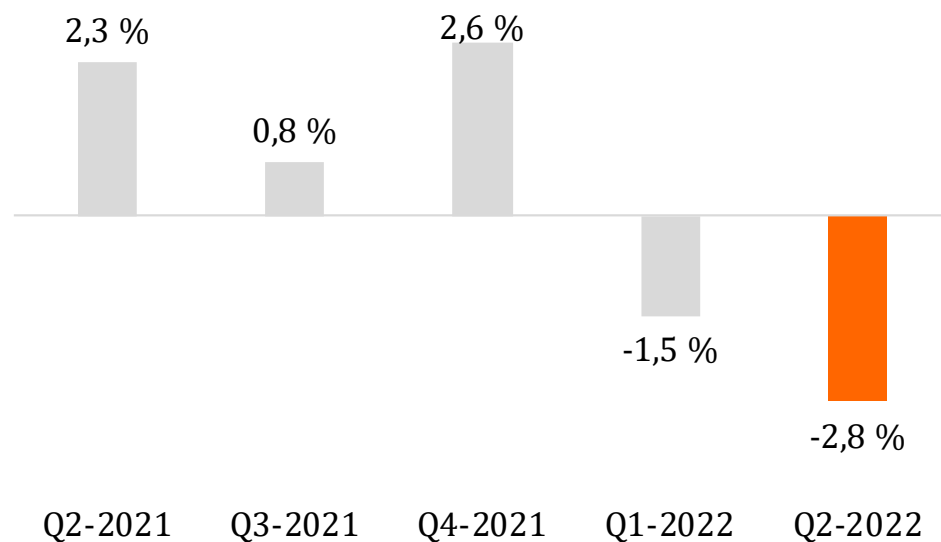
## EGENKAPITAL OG FORPLIKTELSER (tusen kroner)

Innskutt egenkapital	1 008 106	1 008 106
Opptjent egenkapital	1 742 547	1 768 329
<i>herav risikoutjevningfond</i>	298 448	298 448
<i>herav annen opptjent egenkapital</i>	1 444 099	1 469 882
Sum forsikringsforpliktelser i livsforsikring	35 108 847	35 441 314
<i>herav premiereserve mv</i>	28 456 719	26 725 305
<i>herav tilleggsavsetninger</i>	-	2 981 403
<i>herav kursreguleringsfond</i>	-	4 699 512
<i>herav bufferfond</i>	5 837 585	-
<i>herav premiefond</i>	814 543	1 035 094
Avsetninger for forpliktelser	116 494	103 847
Forpliktelser	927 975	134 298
Påløpte kostnader og mottatte ikke opptjente	2 282	2 363
Sum andre forpliktelser	1 046 751	240 509
<b>Sum egenkapital og forpliktelser</b>	<b>38 906 250</b>	<b>38 458 258</b>

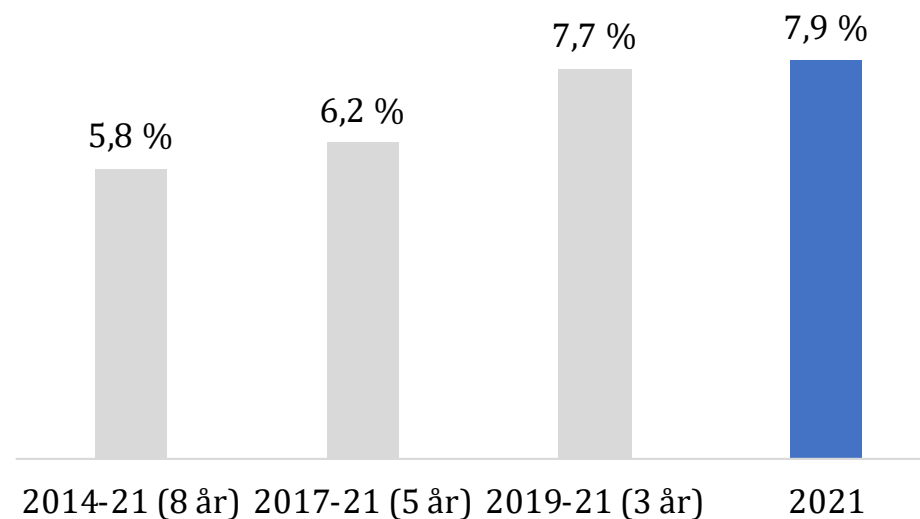


# Kapitalforvaltning 30.06.2022 – Kollektivporteføljen oppnådde -4,3 % verdijustert avkastning 1. halvår

**Verdijustert avkastning kollektivporteføljen  
- pr kvartal**

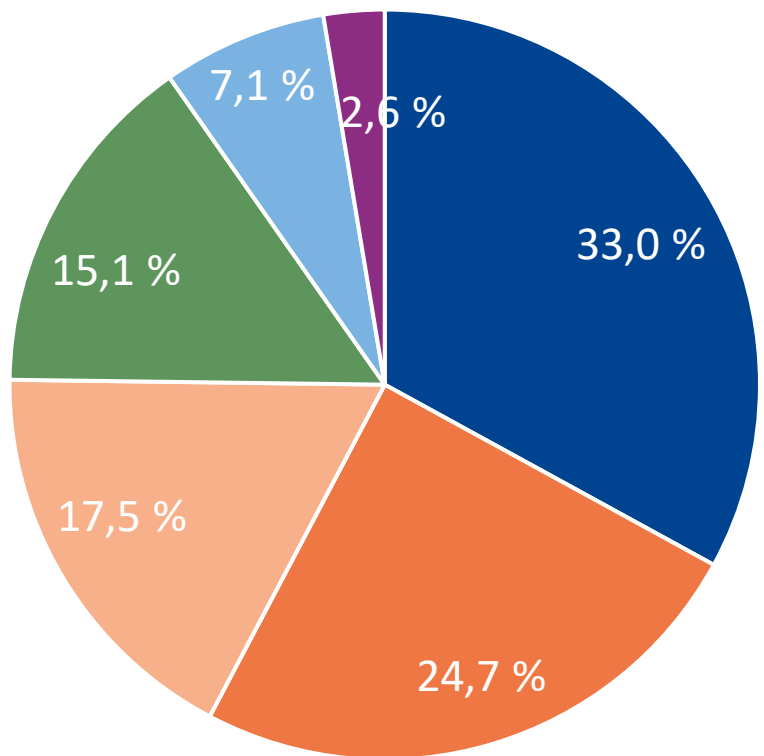


**Verdijustert avkastning kollektivporteføljen  
- Annualisert avkastning**



# Porteføljevekt – Aksjer, obligasjoner omløp og eiendom med negative avkastning hittil i 1. halvår 2022

Porteføljevekt 30.06.2022



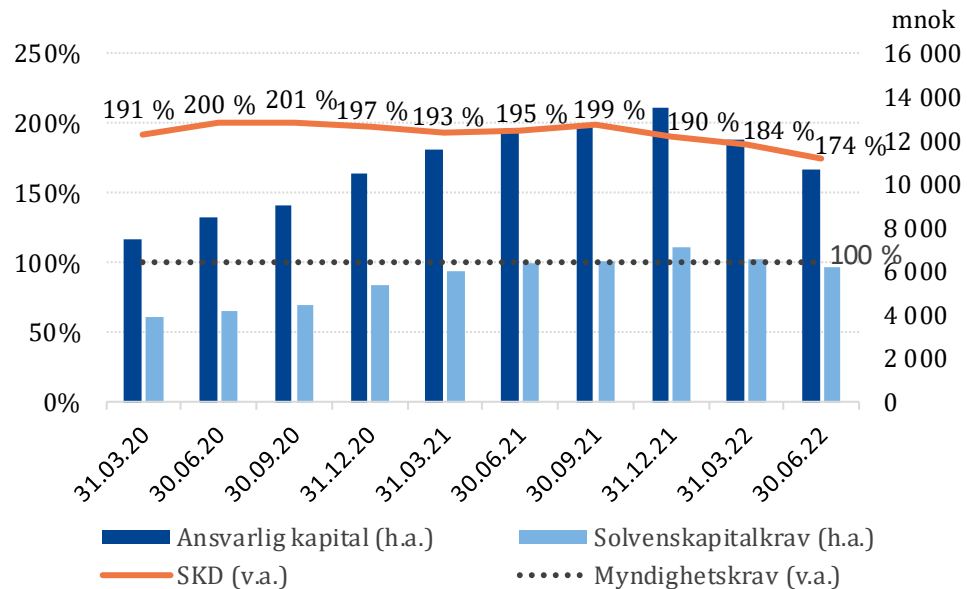
- Obligasjoner omløp
- Obligasjoner anlegg
- Aksjer
- Eiendom
- Alternative investeringer
- Bank/pengemarked

Markedsverdi og pengevektet avkastning pr aktivaklasse

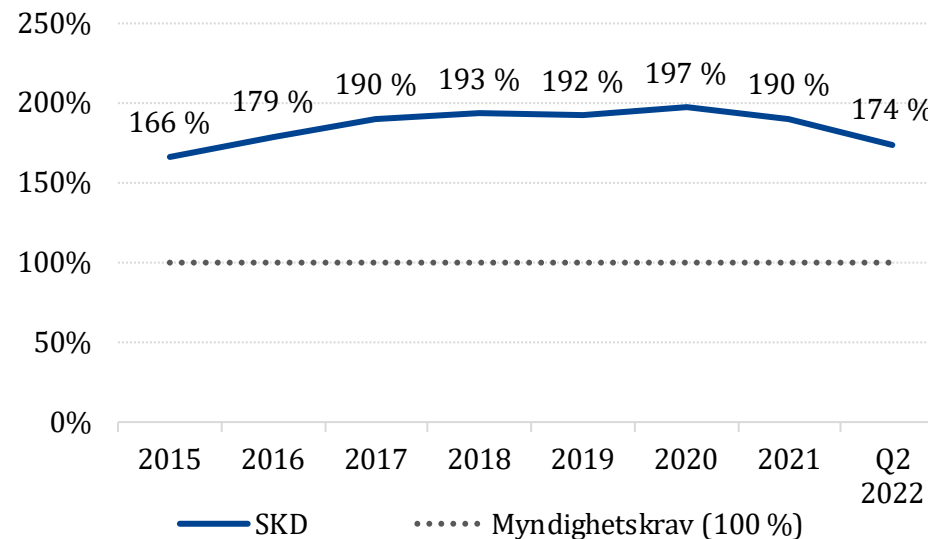
<i>mnok</i>	Mrk. verdi 30.06.22	Portefølje-vekt 30.06.22	Verdijust. avkast. 30.06.22	Mrk. verdi 31.12.202	Portefølje-vekt 31.12.202	Verdijust. avkast. 31.12.202
Obligasjoner omløp	11 430	33,0 %	-4,8 %	14 283	39,8 %	0,7 %
Obligasjoner anlegg	8 578	24,7 %	1,7 %	5 727	16,0 %	3,3 %
Aksjer	6 060	17,5 %	-15,1 %	7 540	21,0 %	20,7 %
Eiendom	5 222	15,1 %	-3,1 %	5 441	15,2 %	13,5 %
Alternative investeringer	2 462	7,1 %	7,5 %	1 983	5,5 %	25,0 %
Bank/pengemarked	910	2,6 %	0,0 %	892	2,5 %	0,2 %
<b>Totalt</b>	<b>34 663</b>	<b>100,0 %</b>	<b>-4,3 %</b>	<b>35 867</b>	<b>100,0 %</b>	<b>7,1 %</b>

# Soliditet – godt over myndighetskravet

Solvenskapitaldekning (SKD) – pr kvartal



Solvenskapitaldekning (SKD) – pr år<sup>1)</sup>

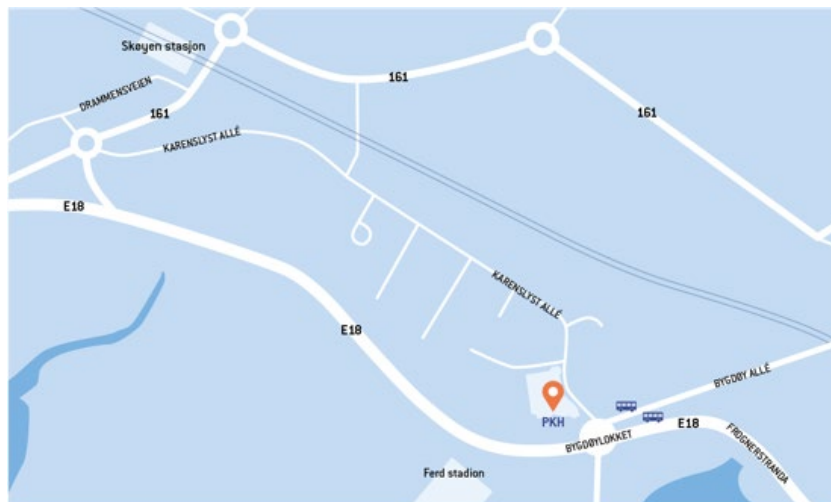


1) Estimer for perioden 2015-17





Telefon: 22 42 50 00  
Adresse: Karenslyst allé 2, 0278 Oslo  
E-post: pkh@pkh.no  
Webseite: www.pkh.no



nær - nøktern - nyttig

Besøk oss på vår hjemmeside [www.pkh.no](http://www.pkh.no) for mer informasjon

