

Presentasjon av 3. kvartals regnskap 2021



Om PKH

Pensjonskassen ble opprettet av Helse Sør- Øst RHF for å forvalte tjenestepensjonsordningen for yrkesaktive medlemmer, pensjonister og fratrådte medlemmer ved helseforetakene i hovedstadsområdet. Helseforetakene eier egenkapitalen i PKH, og de ansatte har representanter i styret gjennom fagforeningene.

Pensjonskassen har ved utgangen av 3. kvartal 2021 totalt 90 518 medlemskap, herav 26 531 yrkesaktive, 11 546 pensjonister og 52 441 fratrådte.

Hovedtrekk pr. 3. kvartal 2021¹⁾ – PKH leverer et godt resultat så lang i år

- Resultat før skatt 968 millioner kroner
- Forvaltningskapital 37,1 milliarder kroner
- Avkastning kollektivporteføljen:
 - Verdijustert avkastning 5,1 %
 - Bokført avkastning 4,3 %
- Avkastning selskapsporteføljen:
 - Verdijustert avkastning 4,2 %
- Solvenskapitaldekning uten bruk av overgangsregler 199 %



1) Urevidert

Resultat i kollektiv- og selskapsporteføljen – solid avkastning på investeringer og positivt risikoresultat

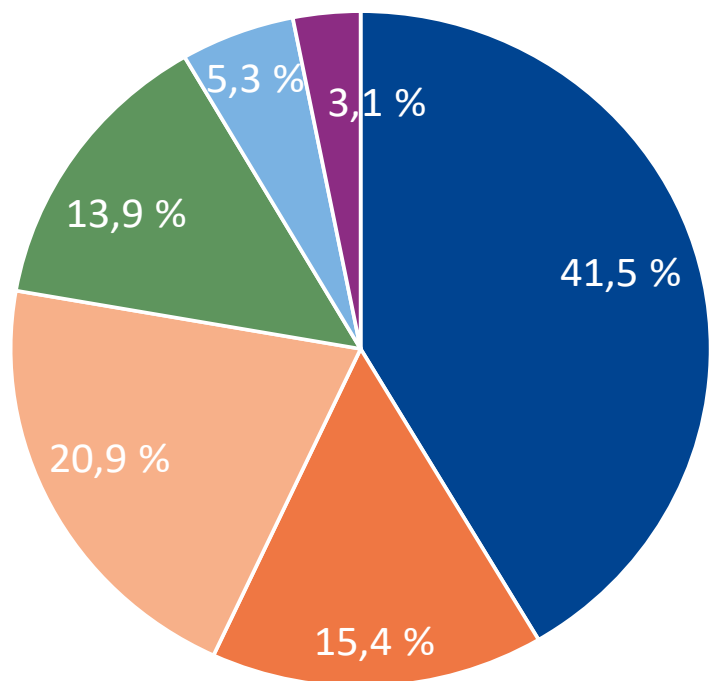
<i>tusen kroner</i>	30.09.2021
Sum netto inntekter fra investeringer i kollektivporteføljen	1 194 369
Garantert rente	- 428 640
Renteresultat (A)	765 729
Frigjort administrasjonsreserve	13 071
Løpende administrasjonstillegg	31 152
Forsikringsrelaterte kostnader	- 41 207
Administrasjonsresultat (B)	3 016
Premie til avkastningsresultat - rentegarantipremie (C)	54 956
Risikoresultat (D)	47 003
Resultat av teknisk regnskap før disponering	
(E) = (A) + (B) + (C) + (D)	870 704
Resultat kollektivporteføljen	775 955
Resultat selskapsporteføljen	200 818
Totalresultat før skatt	976 772

Balanse 30.09.2021 – vekst på 4,0 milliarder kroner (12,1 prosent) hittil i år

EIENDELER (tusen kroner)	30.09.2021	31.12.2020
Sum investeringer i selskapsporteføljen	2 396 493	2 246 034
Fordringer	942 078	60 713
Sum andre eiendeler	41 094	34 297
Sum eiendeler i selskapsporteføljen	3 379 664	2 341 044
Sum investeringer i kollektivporteføljen	33 713 290	30 754 188
Sum eiendeler	37 092 955	33 095 233
EGENKAPITAL OG FORPLIKTELSER		
Innskutt egenkapital	931 338	906 093
Opptjent egenkapital	2 639 527	1 662 754
Sum forsikringsforpliktelser i livsforsikring	33 361 302	30 182 984
Sum andre forpliktelser	160 788	343 401
Sum egenkapital og forpliktelser	37 092 955	33 095 233

Porteføljevekt – alternative investeringer og aksjer har oppnådd høyest avkastning så langt i år

Porteføljevekt 30.09.2021



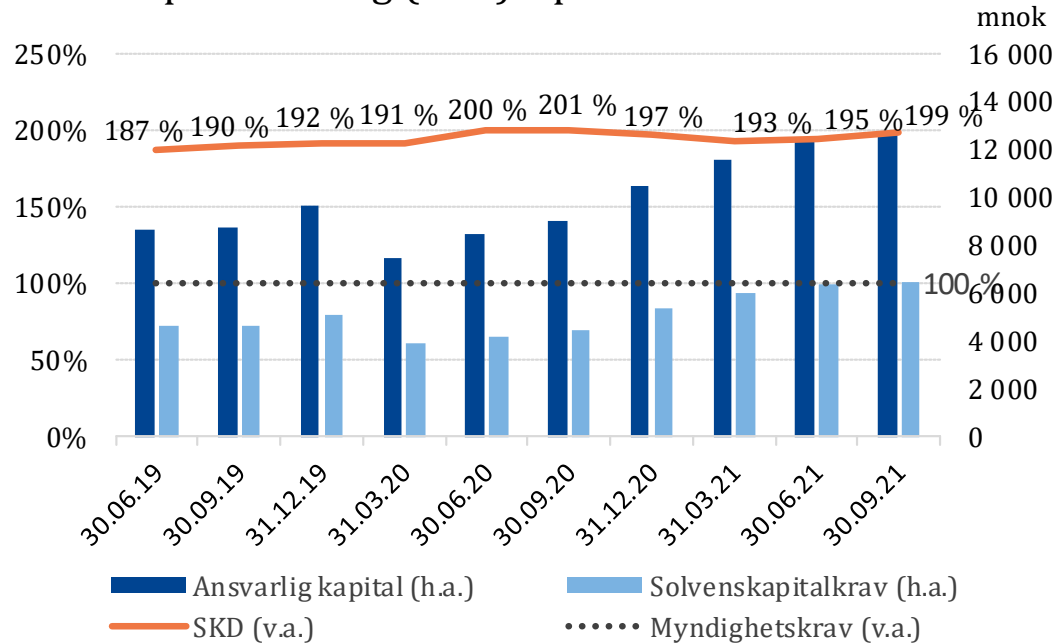
- Obligasjoner omløp
- Aksjer
- Alternative investeringer
- Obligasjoner anlegg
- Eiendom
- Bank/pengemarked

Markedsverdi og pengevektet avkastning pr aktivaklasse

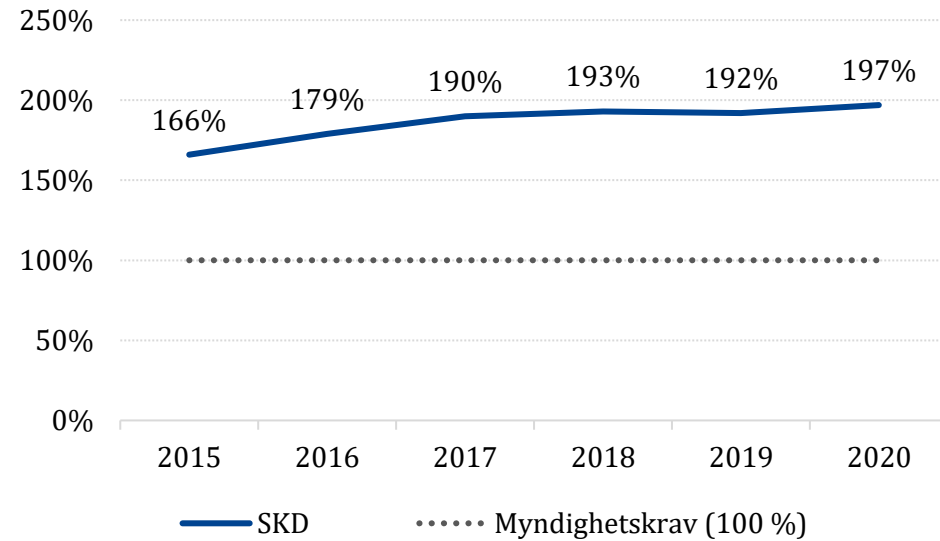
<i>mnok</i>	Mrk. verdi 30.09.21	Portefølje-vekt 30.09.21	Verdijust. avkast. 30.09.21	Mrk. verdi 2020	Portefølje-vekt 2020	Verdijust. avkast. 2020
Obligasjoner omløp	14 309	41,5 %	0,7 %	13 243	42,9 %	4,5 %
Obligasjoner anlegg	5 307	15,4 %	2,5 %	4 905	15,9 %	3,4 %
Aksjer	7 189	20,9 %	14,5 %	7 123	23,1 %	12,6 %
Eiendom	4 775	13,9 %	4,7 %	3 877	12,5 %	13,5 %
Alternantive investeringer	1 819	5,3 %	17,4 %	1 306	4,2 %	9,1 %
Bank/pengemarked	1 072	3,1 %	0,2 %	444	1,4 %	0,6 %
Totalt	34 472	100,0 %	5,1 %	30 899	100,0 %	7,1 %

Soliditet – stabilt og godt over myndighetskravet

Solvenskapitaldekning (SKD) – pr kvartal



Solvenskapitaldekning (SKD) – pr år¹⁾



1) Estimerer for perioden 2015-17

Telefon: 22 42 50 00
Adresse: Karenslyst allé 2, 0278 Oslo
E-post: pkh@pkh.no
Webside: www.pkh.no



nær - nøktern - nyttig

Besøk oss på vår hjemmeside www.pkh.no for mer informasjon

